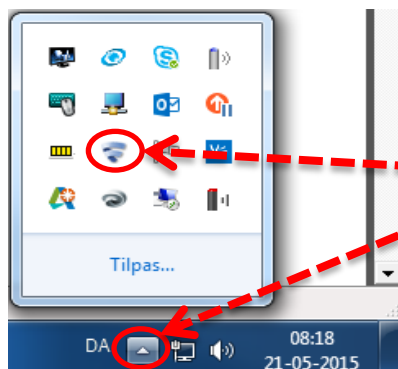
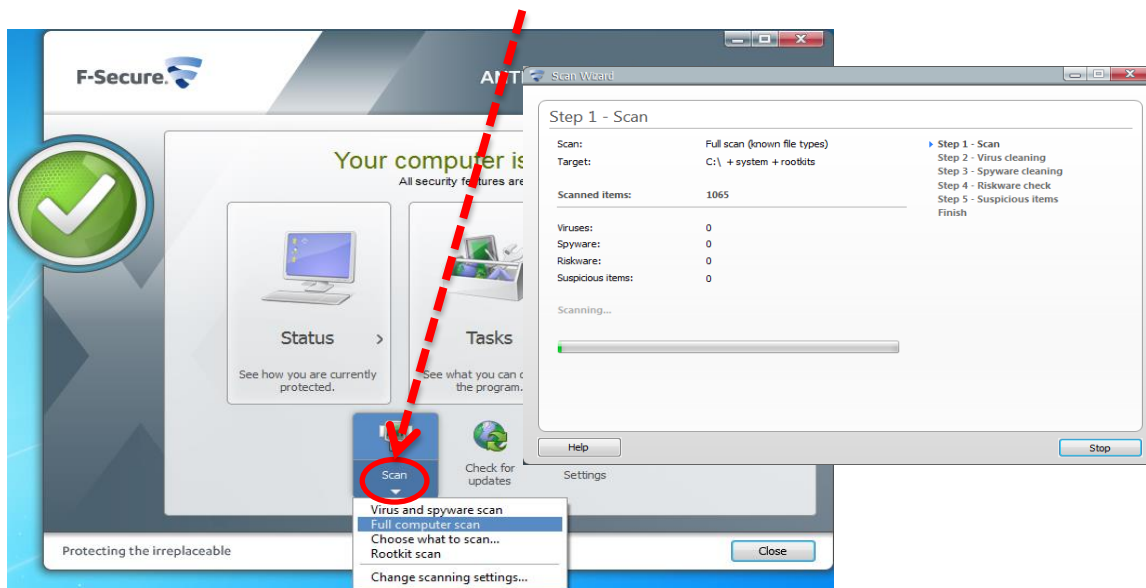


## Vejledning i at scanne for virus

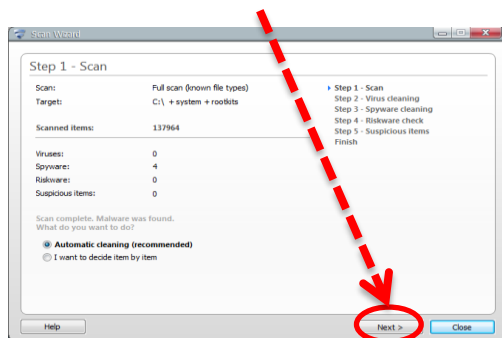


Find ikonet for virus programmet i højre side på bundlinjen – kan også ligge under skjulte ikoner under pilen.  
Klik på ikonet og nedenstående billede kommer frem.

Vælg **"full computer scan"** ved at trykke på **"Scan"** .  
Virus Scanneren kan evt. startes, lige inden du går hjem.



Hvis antivirus scanner skulle finde virus eller andet vil du få denne melding.  
Du bare skal trykke på **"Næste"** .



Tryk på **"Finish"** når antivirus scanner er færdig med scanning.

