



it-center syd

Vejledning til brug af IT
for nye elever.





IT Center Syd byder dig velkommen til Sønderborg Statsskole

Denne vejledning er lavet for at gøre det nemmere for dig som elev, at benytte de forskellige IT faciliteter som du vil få brug for her på Sønderborg Statsskole.

Under dit ophold på Sønderborg Statsskole, vil du af din lærer få udleveret et UNI login, samt kodeord som du skal bruge til at logge ind på skolens computere med, eller på skolens trådløse netværk.

HUSK altid at logge af en computer igen, hvis du er logget på en af skolens computer. Har du din egen bærbare computer med, kan du komme på nettet ved at logge på Statsskolen, hvor du skal bruge dit UNI-login og adgangskode.

Du vil også skulle bruge UNILogin'et til andre faciliteter, så som Lectio: <http://lectio.dk>, og e-mail på <http://office365.itcsyd.dk> m.m.

Du kan finde flere vejledninger, samt installation af printere og VPN forbindelse på www.itcsyd.dk Her på siden kan du også se om der er drift forstyrrelser og finde andre nyttige links.

Se vejledningen igennem, og har du spørgsmål er du velkommen til at kontakte IT Center Syd.

Venlig hilsen

Helpdesk

IT Center Syd

Tlf.: 7412 4422

Mail: support@itcsyd.dk



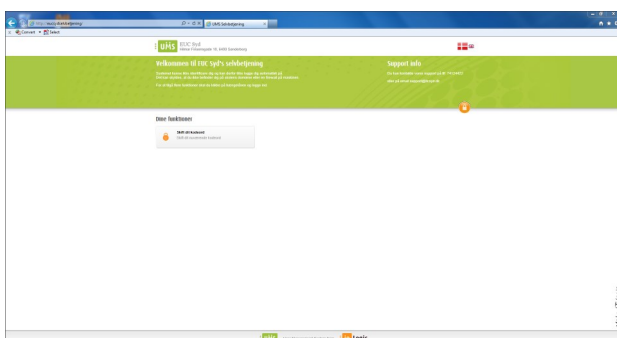
4422 | www.itcsyd.dk

Hilmar Finsens Gade 18 | DK - 6400 Sønderborg | (+45) 7412

Ændring af kodeord, samt tilføjelse af mobil nr.

Når du starter på Sønderborg Statskole, får du udleveret et standard kodeord med dit UNI login. Dette kan du selv ændre til noget du ønsker. Der er dog krav til, hvad det skal indeholde. Det **skal** fylde minimum 8 tegn, indeholde et stort bogstav samt et tal. Det må **ikke** indeholde dit eget navn eller CPR nr. IT anbefaler du ændrer dit kodeord første gang du logger på. **HUSK** ikke at udlevere dit kodeord til andre. Vi anbefaler kraftigt at du tilføjer dit mobil nr. så har vi mulighed for at sende dit kodeord på mobil i tilfælde af, at du glemmer dit kodeord.

Fra en PC på skolen skal du gå ind på følgende adresse: <http://ums.statsskolen.dk>



Tast her dit nye kodeord, og tryk "skift". Dit kodeord er nu skiftet alle steder.

Skift dit kodeord

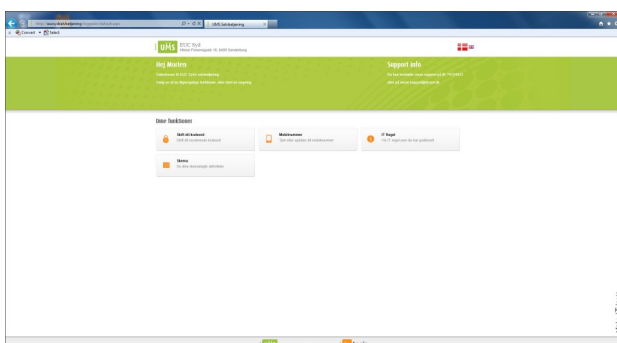
Her kan du skifte dit eksisterende kodeord
Husk at dit nye kodeord skal min 8 tegn langt og indeholde både tal og bogstaver

Nyt kodeord

Gentag nyt kodeord

Skift

For at ændre dit mobilnummer, skal du trykke på den orange knap med en hængelås. Herefter får du en menu med flere valgmuligheder. Tryk på knappen "mobilnummer".



Tast dit mobilnummer og tryk "gem", dit mobilnummer er nu registreret.

Registrer dit mobilnummer

Angiv det nummer du ønsker at anvende ved modtagelse af SMS'er

Mobilnummer

Gem

Hvordan får jeg min computer på det Trådløse netværk

Hver skole som er med i IT-Center Syd's driftsløsning har deres eget SSID navn, som er skolens navn.

Vælg SSID på din enhed/computer, og tast det UNI login og adgangskode du har fået udleveret af din skole.

Bruger du MAC, iPhone eller iPad skal du godkende det certifikat den vil vise på din skærm efter tast af UNI login og adgangskode.

Bruger du Android skal du lave en ændring under punktet "Fase 2-godkendelse", her skal den ændres til "MSCHAPv-2" Tast derefter UNI login ved "identitet" og adgangskode.

Ved få Android skal man også vælge at telefonen ikke skal "godkende" certifikat.



Få adgang til fællesdrev og netværksdrev fra egen computer

Ved at installere VPN Tools, som ligger på vores hjemmeside www.itcsyd.dk under vejledninger/elever. Kan du få adgang til fællesdrevet samt dit personlige drev, som du får tildelt når du starter på skolen.

Lectio

Lectio er et webbaseret portal, der giver elever og skole mulighed for at finde alle oplysninger i forbindelse med skema og skemaændringer, fravær, lektier, karakterer og eksamen, og her skal du vælge endelig studieretning og valgfag.

Når du starter på Sønderborg Statsskole, får du udleveret dit UNI login og adgangskode af din lærer.

Lectio

Studieadministration, kommunikation og digitale læremidler

Lectio er webbaseret, så eneste forudsætning er adgang til internettet. [Læs mere her](#)

Mobilvisning

Om Lectio	Kontakt	Vælg skole
Introduktion	Fejlmelding	Sønder Statsskole
Erfaringer med Lectio	Spørgsmål	STU4
Vejledninger	Tilmeld skole	Studenterkurset i Sønderjylland
Produktinformation	Om cookies	Støvring Gymnasium
Presseomtale		Svendborg Gymnasium og HF
Oracle om Lectio		Svendborg Handelsgymnasium
Om MaCom A/S		Sønderborg Statsskole
		Søværnets Officersskole
		Søværnets Teknikkursus
		Th. Langs HF & VUC
		Thisted Gymnasium & HF-kursus
		TietgenSkolen
		Tornbjerg Gymnasium
		Tradium, Mariagerfjord
		Tradium, Minervavej


 Frafaldsforudsigelse i Lectio
DR P1 Radioavis 13. juni 2014



Under dit ophold på Sønderborg Statsskole, får du også din egen E-mail adresse som starter med dit UNI login (Som du har fået udleveret af din lærer) efterfulgt af @elevcampus.dk.

Du tilgår din e-mail via denne adresse:

<http://mail.elevcampus.dk>



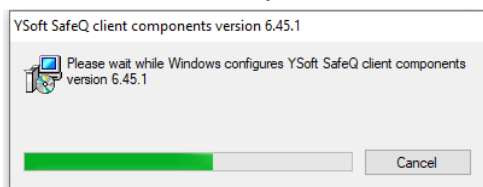
Med Office 365 har du muligheden for at installere Office pakken samt Teams. Du kan finde vejledningen til Office 365 og Teams på www.itcsyd.dk under "Services-elever"

Hvordan udskriver jeg fra egen computer

Gå ind på siden www.itcsyd.dk og under fanen skoler vælger du Sønderborg Statskole.

Under Links for elever tryk på installation af print til Windows.

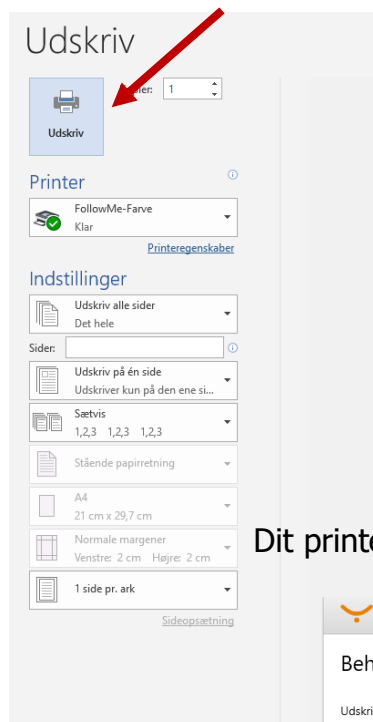
1. Ved at trykke på installation af print til Windows, så begynder den at installere printer.



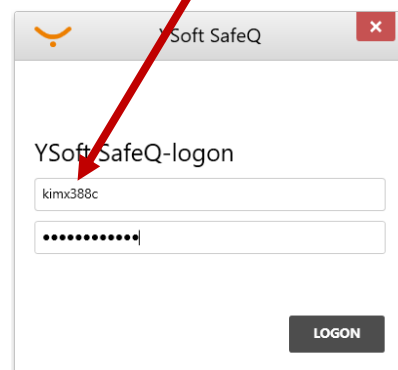
2. Du finder alle dine printere ved søge efter Printere og scannere i Windows.



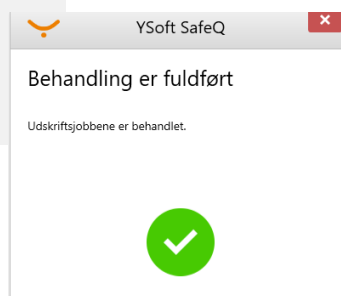
3. Her vælger du den printer du vil bruge.



4. Skriv her dit Unilogin og adgangskode.



Dit printe job er klar ved printeren.





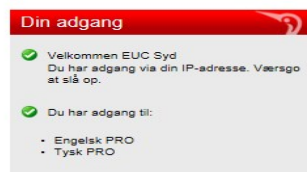
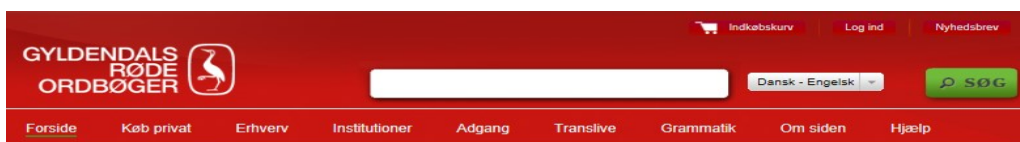
Gyldendals Elektroniske Ordbøger til undervisning og eksamen

Elevers bærbare enheder (pc'er, iPads, iPhones, MacBooks osv.), der er tilsluttet skolens trådløse netværk, kan ikke umiddelbart benytte de elektroniske ordbøger UDEN at logge på. Gyldendal har desuden lavet en smart app til iPhones, iPads samt Android. Søg efter "gyldendal" i App Store og Google Play. Benyt dit Uni-login.

Skolens stationære pc'er samt lærerpc'er skal ikke logge på online ordbøgerne.

Når den bærbare enhed ikke længere er tilsluttet skolens trådløse netværk (eks. 3G, hjemmenetværk) skal man benytte sit Uni-login og logge på Gyldendals Elektroniske Ordbøger, også app udgaverne.

Til skriftlige prøver og eksamener hvor der ikke må være adgang til internettet, tilbyder skolen de såkaldte offline ordbøger. Disse er kun tilgængelige i prøveperioderne og bør kun benyttes af elever, der er til prøve. **Vigtigt!** Selvom eleverne allerede har installeret ordbøgerne på deres pc eller MacBook, skal de genaktiveres senest dagen før prøven.



Nyt ordbogssite skræddersyet til grundskolen!!

Så er skoleordbog.dk i luften og vi glæder os til at præsentere jer for vores nye ordbogssite skræddersyet til eleverne i grundskolen.

Skoleordbog.dk er tilpasset elevens niveau, så elever, allerede fra indskolingen, får stor glæde af den digitale ordbog.

Sprog er hjerteblod

Sprog er vigtigt hele tiden. Det er som regel dejligt og sjovt. Men det sker også, at det driller og er svært.

Derfor støtter vi sprogsprisen.dk, hvor en række sproglige institutioner anerkender og belønner det gode danske sprog.

På Sprogdagen 23. september vil der blive uddelt ros og anerkendelse for godt dansk i breve, mails.